

GymCane



Tendenze progettuali, suggerimenti e attrezzature
dedicate agli utenti a quattro zampe e i loro compagni a due



100%
progettato
e prodotto
in Italia





Tendenze progettuali, suggerimenti e attrezzature dedicate agli utenti a quattro zampe e i loro compagni a due

La proprietà dei cani in Italia, come si evince dai dati, è aumentata significativamente negli ultimi decenni. Questo comporta la necessità di rispondere in termini di spazi all'aperto in cui i cani possono muoversi liberamente senza guinzaglio nonché luoghi di aggregazione per la comunità.

Sono tanti i vantaggi associati alla creazione di parchi cinofili e positivo è l'impatto sui proprietari dei cani, su questi e sulle comunità in cui si trovano. I parchi per cani mantengono le persone in forma e attive, aumentano il loro benessere e contribuiscono ad aumentare il tessuto sociale tra gli individui.

Per garantire che un parco per cani sia utile anche per i cani e i loro proprietari, è necessario prendere in considerazione una serie di aspetti legati alla pianificazione e progettazione. La scelta della superficie corretta è fondamentale, come una selezione attenta di piante, attrezzature per l'esercizio fisico/agilità e strutture ricettive, aumentando in modo significativo la fruibilità e il comfort dell'area. Al fine di promuovere un parco per cani è necessario elaborare un piano per identificare i bisogni della comunità ed esplorare ulteriori meccanismi per il successo a lungo termine mettendo in atto un piano strategico di sviluppo con il sostegno della comunità.

SALUTE E BENESSERE

Non sorprende che i cani facciano la differenza nella vita degli individui. I cani sono considerati i migliori amici, quindi, parchi cinofili sono sbocchi importanti per gli esseri umani, in quanto offrono occasioni di svago e riuniscono individui di tutte le età.

Negli ultimi anni, vi è stato un insieme di evidenze che associano i cani con gli aspetti fisici, mentali e sociali della salute umana. I parchi per cani forniscono aree dove gli animali possono correre liberamente, mentre i loro proprietari socializzano, oltre che rafforzare il loro legame.



BANCA DATI PER REGIONE DELL'ANAGRAFE CANI

Abruzzo	202.599
Basilicata	96.181
Calabria	144.899
Campania	755.237
Emilia-Romagna	1.108.738
Friuli-Venezia Giulia	351.590
Lazio	777.328
Liguria	209.608
Lombardia	1.459.586
Marche	307.167
Molise	67.124
Bolzano	65.902
Trento	97.249
Piemonte	884.279
Puglia	466.688
Sardegna	474.147
Sicilia	661.318
Toscana	689.356
Umbria	373.918
Valle d Aosta	23.565

Fonte: Ministero della Salute. 2018



PARCHI PER TUTTI!

Il marchio TLF® dal 1984 è impegnato nella progettazione, realizzazione e commercializzazione di aree ludiche all'aperto. Sappiamo che il sentimento provato per i cani è quello stesso che nutriamo per i bambini, allora... Perché non creare un parco giochi dedicato a loro?

E così abbiamo ideato **GYMCANE**, una linea guida di progettazione con attrezzature dedicate agli utenti a quattro zampe e i loro compagni a due.

I parchi per cani possono essere situati in una ampia varietà di scenari, ma devono costituire luoghi attraenti e divertenti per tutti gli utenti, per esercitarsi, socializzare e godersi la natura!

Un design accurato offre ai cani e i loro proprietari una serie di vantaggi. La scelta di recinzioni, superfici, piantumazioni, ombreggiature, panchine e giochi d'acqua appropriate, sono scelte essenziali che si tradurranno in un parco cinofilo di successo e piacevole per la comunità.

Linee guida chiare informeranno attraverso appositi pannelli informativi i proprietari di cani delle normative da rispettare durante la loro visita al parco.

I nostri esperti hanno configurato tre aree standard sia per cani di grande o piccola taglia: percorso combinato, area piccola e area grande, in base alle esigenze specifiche del progetto da sviluppare.

L'INSTALLAZIONI

Le aree di addestramento possono offrire ulteriori esperienze per migliorare il parco dei cani. Fornire attrezzature basate sull'agilità può essere un modo divertente per promuovere il comportamento attivo.

Includendo attività basate sull'agilità, amplieremo le sfide per i cani di diverse taglia e abilità. Le aree per cani devono essere una destinazione comunitaria che offrano l'opportunità di esercizio e interazione tra animali in un ambiente sicuro.

I disegni sono basati sull'Agility Dog e sono stati sviluppati per l'uso da parte dei cani di tutte le abilità e livelli di confidenza. Soprattutto gli attrezzi **GYMCANE** riuniscono persone e comunità costruendo luoghi

attraenti e divertenti per gli animali domestici e le loro famiglie.

Offriamo una varietà di componenti di gioco basati sull'agilità e attrezzature per cani che promuovono comportamenti salutarissimi come strisciare, saltare, scalare e altri aspetti psicomotori dell'animale.

Accessori come cestoni, fontanelle (per persone e animali domestici), segnali di benvenuto / pannelli informativi che promuovono sicurezza e comfort sia per i visitatori a quattro zampe che per gli amici a due.


Installazioni di arredo creano uno scenario idoneo per gli incontri e la socializzazione multi-generazionale.





TRAVE OSCILLANTE

GYCE001



La trave oscillante offre la sfida di un ostacolo che il cane deve “controllare”. Una volta padroneggiata, la trave può essere un vero attrezzo per rafforzare la fiducia del cane in termini di equilibrio.

400 × 57 × 56h

SALTO CERCHIO

GYCE002



Il salto del cerchio è un addestramento per cani di tutte le abilità. Caratterizzato da un foro che l'animale deve attraversare.

117,5 × 11 × 125h

PERCORSO SOPRAELEVATO

GYCE003




I cani possono camminare o correre su e giù, attraverso le assi in base al loro livello individuale di equilibrio e sicurezza.

474 × 62 × 67h

SALISCENDI

GYCE004




Il Saliscendi offre a tutti i cani una sfida per camminare o correre al proprio ritmo e livello di confidenza sull'elemento. Si sviluppano anche capacità di resistenza e di equilibrio.

364 × 120 × 185h

SALTO OSTACOLI

GYCE005



Il salto ostacoli è una sfida con barra di salto regolabile che consente cambi di altezza rapidi e facili man mano che aumenta la sicurezza e la precisione del cane. L'altezza può essere regolata semplicemente spostando la barra verso le tacche più alte nella cornice.

105,5 × 24,5 × 180h




RIGATONI

GYCE006

Il Rigatoni è un classico tunnel galleria con un diametro che consente l'ingresso a tutti i cani, sia di grande o piccola taglia.

80 × 194 × 79h



SEI RITTI PER SLALOM

GYCE007

Con questo attrezzo si mettono alla prova progressivamente le capacità negli spostamenti laterali del cane.

760 × 10 × 180h



STEPPERS

GYCE008

Saltando da piattaforma in piattaforma, il cane allo stesso tempo sviluppa equilibrio e sicurezza. Gli steppers possono essere organizzati per fornire un vero test di agilità o solo un ostacolo divertente con cui giocare.

228 × 116 × 43h



KIT ARREDO M

NFIA1001ACCP (pz 2)
 NFIB1001ACCP (pz 1)
 NFIF1002ACCP (pz 1)
 NFIC1002CZCM (pz 1)
 3.922 (pz 1)

Completa la tua area e risparmia con il Kit Arredo Gymcane M. Riceverete 2 panchine con 1 Tavolo Margherita, 1 Cestino Margherita, 1 Fontanella Cannella e 1 bacheca informativa con ganci per appendere i guinzagli.



KIT ARREDO S

NFIA1002ACCP (pz 4)
 NFIB1002ACCP (pz 1)
 NFIF1002ACCP (pz 1)
 NFIC1002CZCM (pz 1)
 3.922 (pz 1)

Completa la tua area e risparmia con il Kit Arredo Gymcane S. Riceverete quattro sedie con 1 Tavolo Asso, 1 Cestino Margherita, 1 Fontanella Cannella e 1 bacheca informativa con ganci per appendere i guinzagli.

Gli elementi di arredo possono essere scelti in alternativa tra gli altri modelli presenti nel catalogo generale TLF®

UN ARREDO URBANO CHE FAVORISCE GLI INCONTRI E LA SOCIALIZZAZIONE

PANCHINA MARGHERITA

NFIA1001ACCP



175 x 65 x 79h

TAVOLO MARGHERITA

NFIB1001ACCP



175 x 70 x 70h

SEDUTA MARGHERITA

NFIA1002ACCP



55 x 65 x 79h

TAVOLO ASSO

NFIB1002ACCP



82 x 82 x 70h

BACHECA GYMCANE

3.922



99 x 7 x 210h

CESTINO MARGHERITA

NFIC1002ACCP



Ø34 x 83h

FONTANELLA CANNELLA

NFIF1002CZCM



69 x 30 x 122h

RECINZIONE MATARÒ

3.615N


200 x 13 x 120h



PALO TERMINALE

3.615NP

9,5 x 9,5 x 120h





Dal 1984 il marchio **TLF**® si è impegnato a migliorare la vita dei bambini, favorendo e creando esperienze di gioco creative in armonia con l'ambiente e adeguate a tutte le esigenze, per questo motivo crediamo che anche i nostri amici a quattro zampe dovrebbero essere inclusi tra i nostri utenti.

In **TLF**® progettiamo e produciamo attrezzature ludiche innovative, in grado di promuovere l'apprendimento e lo sviluppo attraverso opportunità di gioco, permettendo ai bambini di avere successo e guadagnare fiducia.

E per garantire un domani migliore, abbiamo sviluppato sistemi di lavoro e di scelta dei fornitori che si sono dimostrati vincenti nel contesto di un'azione responsabile, al fine di ridurre gli effetti del cambiamento climatico.

Il gioco è una necessità non solo per gli animali, ma anche per noi e per il benessere generale



TLF s.r.l.

Via del Molino, 42 - Corsalone
52010 Chiusi della Verna (AR)

T. 0575 531 400

info@tlf.it

www.tlf.it



ISO 9001:2015

Sistema di gestione della qualità dei processi aziendali.



ISO 14001:2015

Sistema di gestione finalizzato a ridurre al minimo l'impatto negativo dell'attività aziendale sull'ambiente.



Il Forest Stewardship Council (**FSC**) è un'organizzazione globale senza fini di lucro dedicata alla promozione della gestione responsabile delle foreste del mondo. Richiedi i nostri prodotti certificati FSC®.



ID 1111293556

TÜV RHEINLAND

Certificazione della rispondenza dei prodotti a norma **UNI EN 1176 e 16630:2015**



CAM.

Certificato che individua prodotti che rispondono ai Criteri Ambientali Minimi.



RATING DI LEGALITÀ

Strumento volto alla promozione e all'introduzione di principi di comportamento etico in ambito aziendale



Certificato che garantisce i requisiti tecnici, economici e professionali per l'esecuzione di lavori pubblici in conformità alle normative vigenti.

TLF adotta le migliori tecniche di lavorazione e moderni processi produttivi per il trattamento del legno; nonostante ciò, essendo il legno stesso un materiale naturale igroscopico che risente delle variazioni delle condizioni ambientali, in casi del tutto particolari e limitati potrebbero talvolta verificarsi dei movimenti di ritiro e rigonfiamento nonché dei fenomeni fisiologici di fessurazione che comunque non ne compromettono l'integrità strutturale e la qualità.

Le caratteristiche tecniche, descrizioni, colori e altro sono da ritenersi puramente indicative. Le dimensioni dell'attrezzatura in questo catalogo sono soggette a variazioni di $\pm 5\%$ rispetto a quelle indicate.

TLF si riserva il diritto di modificare ogni prodotto laddove sia necessario per migliorarne la qualità sia dal punto di vista delle dimensioni che della struttura.

100%
progettato
e prodotto
in Italia



**SIAMO PRESENTI SU
acquistinretepa.it**